

PETUNJUK PEMBAYARAN BOP & SKS

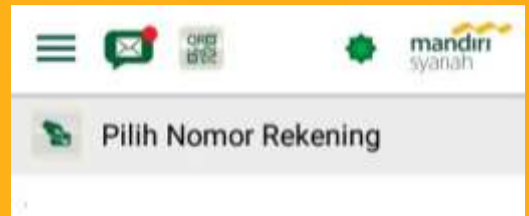
MELALUI MOBILE BANKING BSM (PARTIAL PAYMENT)



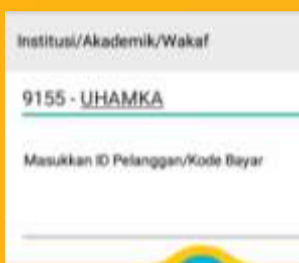
1. Menu Utama pilih Pembayaran



2. Pilih Institusi/Akademik



3. Pilih Nomor Rekening



4. Institusi : 9155 – UHAMKA
ID Pelanggan : 12 Digit Virtual Account
Contoh : Mahasiswa memberikan nomor virtual account 9150041901125031, maka yang diinput adalah 041901125031



5. Masukkan nominal yang akan dibayar, kemudian klik selanjutnya,
6. Masukkan pin
7. Periksa kembali data yang akan dibayar, jika sudah benar, kemudian klik selanjutnya

MELALUI NET BANKING BSM (PARTIAL PAYMENT)

Gunakan browser **Mozilla/Chrome** untuk membuka Internet Banking



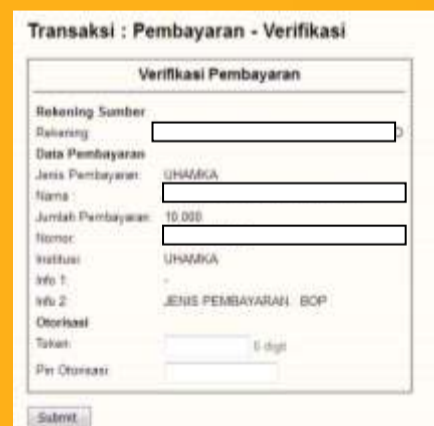
1. Menu Utama pilih Pembayaran



2. Pilih Nomor Rekening
Jenis Pembayaran : Institusi



3. Nama Lembaga : UHAMKA
(bukan UNIVERSITAS MUHAMMADIYAH PROF DR HAMKA)
Nomor Pembayaran : 12 Digit Virtual Account
Contoh : Mahasiswa memberikan nomor virtual account 9150041901125031, maka yang diinput adalah **041901125031**
Jumlah Bayar : Nominal yang akan di bayar



4. Periksa kembali data yang akan dibayar, Jika sudah benar masukan Token dan Pin Otorisasi Kemudian klik submit